



ПЕРЕХОД ДЛЯ ДВОИХ – ЭТО:



Когда ты останавливаешься перед пешеходным переходом, чтобы осмотреться;



Когда ты убеждаешься в том, что водители тебя заметили;



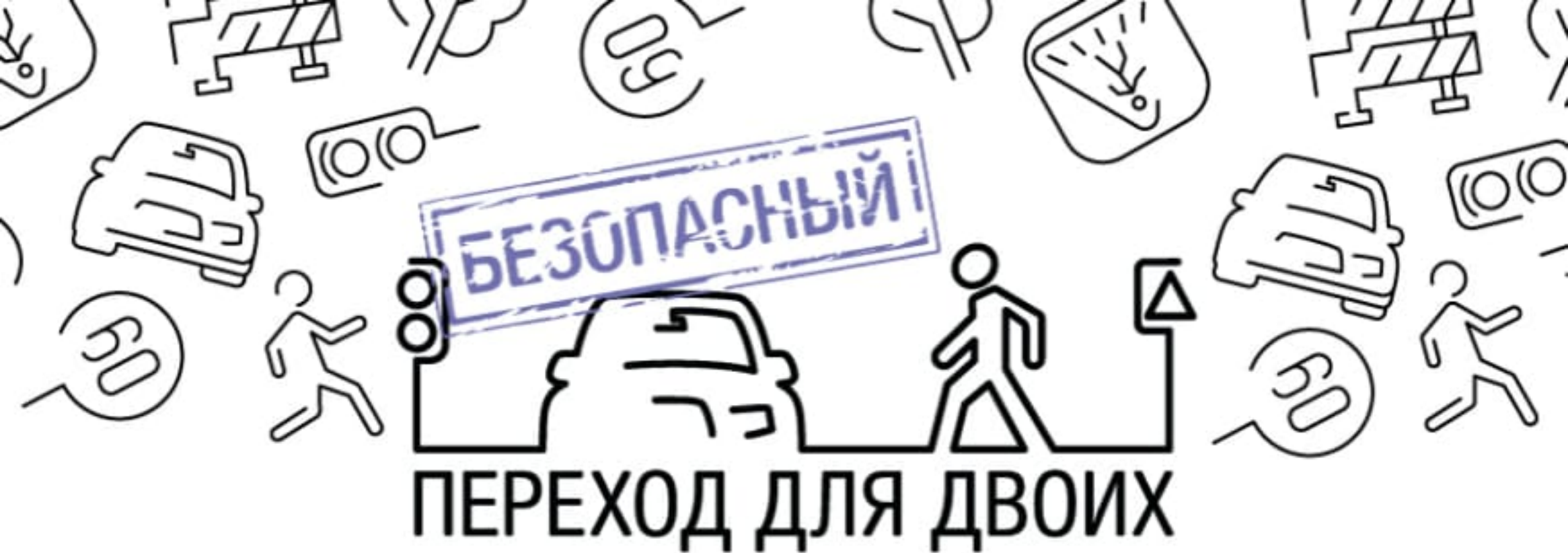
Когда ты ждешь полной остановки всех автомобилей;



Когда ты благодаришь водителя, переходя дорогу;



Когда ты используешь световозвращающие элементы, чтобы водитель мог тебя заметить даже ночью.



ПРАВИЛА ЖИЗНИ НАСТОЯЩЕГО ВОДИТЕЛЯ



ВСЕМ УСТУПАЮ — ВЕРНО ПОСТУПАЮ

Приближаясь к переходу, уступи дорогу пешеходам, которые уже идут по нему, и тем, кто только начал свое движение.



ЕСЛИ КТО-ТО СБАВИЛ ХОД — НА ДОРОГЕ ПЕШЕХОД

Если перед пешеходным переходом соседние машины сбавляют скорость, не спеши проскочить. Притормози и будь внимательней.



РУКОЙ ПОМАШУ, В ЗНАК ТОГО, ЧТО ПРОПУЩУ

Покажи пешеходам, что заметил их и готов пропустить.





Администрация городского поселения Мытищи
совместно с ГИМС ГУ МЧС России по Московской области
и ВСС-23 «Пирогово» ГУМО «Мособлпожспас»

Как вести себя на воде в летнее время



Не стой и не играй в тех местах,
откуда можно свалиться в воду.



Не используйте для плавания
ненадежные самодельные устройства.



В воде избегайте вертикального
положения, не ходите по илистому
и заросшему растительностью дну.



Не ныряйте в незнакомых местах.
Не известно, что может быть на дне.



Не заплывайте далеко от берега
на надувных матрацах и камерах.



Не боритесь с сильным течением,
плавайте по течению, постепенно
приближаясь к берегу.

ПОМНИТЕ! Несчастного случая не произойдет,
если строго соблюдать правила поведения на водоёме!

При чрезвычайных ситуациях звонить - 01; с моб. тел. - 010
ВСС - 23 «Пирогово» ГУМО «Мособлпожспас»: 8-903-003-67-86
ГИМС ГУ МЧС России по Московской области: 8-901-547-74-19

Детям – безопасную дорогу!

Как обезопасить маленьких пешеходов, пассажиров и водителей

Если у вас в машине ребенок

1 Для перевозки пассажира в возрасте до 12 лет вам необходимо использовать детские удерживающие устройства или иные утвержденные средства (ПДД 22.9)

Группа 0+
Возраст 0-2 года
рост до 75 см



Группа 1
Возраст 2-4 года
рост до 110 см



Группа 2-3
Возраст 4-10 лет
рост до 150 см



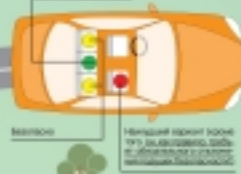
Группа 4
Возраст 10-12 лет
рост до 160 см



2 Как правильно подобрать автомобиль

- A** Проверить, есть ли в автомобиле сертифицированное ЕврО сиденье стандарта безопасности - ECE R44/04. Кроме того, оно должно быть сертифицировано.
- B** Обязательно проверить ребенка в сиденье в машине, чтобы он правильно сидел - он должен надежно сидеть, не отклоняться назад.
- B** Самые безопасные детские автокресла - специальные кресла-трансформеры (ECE).

3 Где установить автокресло?



Ребенок всегда должен быть пристегнут! При этом на переднем сиденье, оборудованном подушкой безопасности, установка детей запрещена!



Запрещается перевозить детей в автомобиле. Показатель безопасности автокресла и для детей, и для взрослых. Проверьте, соответствует ли указка на спинке автокресла возрасту пассажира. Показатель 20 лет. Показатель 10 лет - только для ребенка выше ростом.



Штраф за перевозку детей в автомобиле – 3000 руб. (статья 17.15 КоАП РФ)

Маленький пешеход

У каждого из нас есть зона личной ответственности. Вы обязаны быть внимательными к себе, к своим близким, к окружающим людям. Обеспечивать безопасность детей, особенно маленьких, является обязанностью каждого из нас.

Пешеход - ребенок не так заметен, как взрослый человек. Будьте внимательными при переходе через дорогу, особенно в местах с интенсивным движением.

Дети более восприимчивы к ярким сигналам, поэтому детям сложнее, чем взрослым, заметить сигнал светофора, так как они часто не замечают сигналы светофора, особенно в темное время суток.

Вниматель! Небольшой рост и отсутствие опыта взаимодействия с транспортом, так и то-то часть. Они имеют преимущество перед взрослыми.



Для ребенка играть на улице опасно, не забывайте об этом! Дети часто играют на улице, не учитывая опасности.

Дети за рулем



Всегда ли дети не воспринимают знак «Дети»? Знак «Дети» предупреждает водителей о возможности появления детей на дороге. Знак «Дети» предупреждает водителей о возможности появления детей на дороге.

Правила, что запрещают детям садиться за руль автомобиля, являются обязательными. Дети не должны садиться за руль автомобиля.

Выезжая из дома обязательно уступите дорогу пешеходам, велосипедистам, мотоциклистам.



Внимание! При посадке ребенка в автомобиль обязательно пристегните его! Штраф за перевозку детей в автомобиле – 3000 руб. (статья 17.15 КоАП РФ)

ДОРОГА ЛЕТОМ

Некоторые климатические особенности сезона:




- ↓ длинный световой день
- ↓ дожди
- ↓ туманы

Дорожная обстановка:

- ↓ снижение количества местного транспорта и увеличение приезжих
- ↓ снижение видимости во время дождя, тумана

Возможные транспортные ситуации

- ↓ превышение скоростного режима
- ↓ незнание приезжими водителями местности
- ↓ заносы на скользкой дороге
- ↓ внезапное появление детей на дороге



Возможные опасные ситуации с детьми:

- ↓ подвижные игры во дворе, у дорог
- ↓ переход дорог
- ↓ игры вечером
- ↓ катание на велосипедах, мопедах, скутерах
- ↓ посещение магазинов, внешкольных учреждений
- ↓ появление на загородных шоссе

Отрицательные факторы, влияющие на детей:

- ↓ отсутствие контроля взрослых в течение дня
- ↓ длительное пребывание детей на улице
- ↓ активная дворовая жизнь
- ↓ ослабленное внимание во время подвижных игр
- ↓ адаптация к новым условиям во время отдыха вне дома

